


CONCEPTO	MUNICIPIO DE ZITÁCUARO MICHOACÁN										SUMATORIA	EMERGENCIA	CONSOLIDACION				
	ESTADO DE VARIACION EN LA HACIENDA PÚBLICA CONSOLIDADO ANUAL 2021																
	DEL 1 DE ENERO AL 31 DE DICIEMBRE DE 2021																
HACIENDA PÚBLICA/PATRIMONIO CONTRIBUIDO NETO DE 2020	HACIENDA PÚBLICA/PATRIMONIO CONTRIBUIDO		HACIENDA PÚBLICA/PATRIMONIO GENERADO DE EJERCICIOS ANTERIORES		EXCESO O INSUFICIENCIA EN LA ACTUALIZACION		HACIENDA PÚBLICA/PATRIMONIO CONTRIBUIDO		HACIENDA PÚBLICA/PATRIMONIO GENERADO DEL EJERCICIO		EXCESO O INSUFICIENCIA EN LA ACTUALIZACION	TOTAL	HACIENDA PÚBLICA/PATRIMONIO CONTRIBUIDO DE EJERCICIOS ANTERIORES	HACIENDA PÚBLICA/PATRIMONIO GENERADO DEL EJERCICIO	EXCESO O INSUFICIENCIA EN LA ACTUALIZACION	TOTAL	
	168,924,549.01	158,745,185.52	10,179,363.49	0.00	0.00	0.00	0.00	0.00	0.00	0.00							0.00
HACIENDA PÚBLICA/PATRIMONIO CONTRIBUIDO NETO DE 2020	168,924,549.01	158,745,185.52	10,179,363.49	0.00	0.00	0.00	0.00	0.00	0.00	0.00	0.00	168,924,549.01	105,580,203.00	0.00	0.00	105,580,203.00	274,504,752.01
APORTACIONES		158,745,185.52										158,745,185.52	0.00	0.00	0.00	0.00	158,745,185.52
DONACIONES DE CAPITAL		0.00										0.00	0.00	0.00	0.00	0.00	0.00
ACTUALIZACION DE LA HACIENDA PÚBLICA/PATRIMONIO		10,179,363.49										10,179,363.49	105,580,203.00	0.00	0.00	105,580,203.00	115,759,566.49
HACIENDA PÚBLICA/PATRIMONIO GENERADO NETO DE 2020	0.00	22,840,542.24	63,773,782.62	0.00	0.00	0.00	0.00	0.00	0.00	0.00	0.00	86,614,324.86	0.00	-32,315,447.54	5,417,732.63	92,032,057.49	92,032,057.49
RESULTADOS DEL EJERCICIO (AHORRO/DESAHORRO)		0.00	63,773,782.62	0.00	0.00	0.00	0.00	0.00	0.00	0.00	0.00	63,773,782.62	0.00	-32,315,447.54	-32,315,447.54	31,458,335.08	31,458,335.08
RESULTADOS DE EJERCICIOS ANTERIORES		22,840,542.24	0.00	0.00	0.00	0.00	0.00	0.00	0.00	0.00	0.00	22,840,542.24	37,733,180.17	0.00	37,733,180.17	60,573,722.41	60,573,722.41
REVALUOS		0.00	0.00	0.00	0.00	0.00	0.00	0.00	0.00	0.00	0.00	0.00	0.00	0.00	0.00	0.00	0.00
RECTIFICACIONES DE RESULTADOS DE EJERCICIOS ANTERIORES		0.00	0.00	0.00	0.00	0.00	0.00	0.00	0.00	0.00	0.00	0.00	0.00	0.00	0.00	0.00	0.00
EXCESO O INSUFICIENCIA EN LA ACTUALIZACION DE LA HACIENDA PÚBLICA/PATRIMONIO NETO DE 2020	0.00	0.00	0.00	0.00	0.00	0.00	0.00	0.00	0.00	0.00	0.00	0.00	0.00	0.00	0.00	0.00	0.00
RESULTADO POR POSICION MONETARIA		0.00	0.00	0.00	0.00	0.00	0.00	0.00	0.00	0.00	0.00	0.00	0.00	0.00	0.00	0.00	0.00
RESULTADO POR TENENCIA DE ACTIVOS NO MONETARIOS		0.00	0.00	0.00	0.00	0.00	0.00	0.00	0.00	0.00	0.00	0.00	0.00	0.00	0.00	0.00	0.00
HACIENDA PÚBLICA / PATRIMONIO NETO FINAL DE 2020	168,924,549.01	22,840,542.24	63,773,782.62	0.00	0.00	0.00	0.00	0.00	0.00	0.00	0.00	255,538,873.87	105,580,203.00	-32,315,447.54	110,997,935.63	366,536,809.50	366,536,809.50
CAMBIOS EN LA HACIENDA PÚBLICA / PATRIMONIO CONTRIBUIDO NETO DE 2021	0.00	0.00	0.00	0.00	0.00	0.00	0.00	0.00	0.00	0.00	0.00	0.00	0.00	0.00	0.00	0.00	0.00
APORTACIONES		0.00	0.00	0.00	0.00	0.00	0.00	0.00	0.00	0.00	0.00	0.00	0.00	0.00	0.00	0.00	0.00
DONACIONES DE CAPITAL		0.00	0.00	0.00	0.00	0.00	0.00	0.00	0.00	0.00	0.00	0.00	0.00	0.00	0.00	0.00	0.00
ACTUALIZACION DE LA HACIENDA PÚBLICA/PATRIMONIO		0.00	0.00	0.00	0.00	0.00	0.00	0.00	0.00	0.00	0.00	0.00	0.00	0.00	0.00	0.00	0.00
VARIACIONES DE LA HACIENDA PÚBLICA/PATRIMONIO GENERADO NETO DE 2021	0.00	40,999,152.09	-7,309,961.32	0.00	0.00	0.00	0.00	0.00	0.00	0.00	0.00	33,689,190.77	0.00	-33,727,341.11	17,907,451.90	17,869,301.56	17,869,301.56
RESULTADOS DEL EJERCICIO (AHORRO/DESAHORRO)		0.00	53,495,264.34	0.00	0.00	0.00	0.00	0.00	0.00	0.00	0.00	53,495,264.34	0.00	-14,407,995.64	-14,407,995.64	39,087,268.70	39,087,268.70
RESULTADOS DE EJERCICIOS ANTERIORES		40,999,152.09	-63,773,782.62	0.00	0.00	0.00	0.00	0.00	0.00	0.00	0.00	-22,774,630.53	0.00	-32,315,447.54	-1,411,893.57	-24,186,524.10	-24,186,524.10
REVALUOS		0.00	0.00	0.00	0.00	0.00	0.00	0.00	0.00	0.00	0.00	0.00	0.00	0.00	0.00	0.00	0.00
RESERVAS		0.00	0.00	0.00	0.00	0.00	0.00	0.00	0.00	0.00	0.00	0.00	0.00	0.00	0.00	0.00	0.00
RECTIFICACIONES DE RESULTADOS DE EJERCICIOS ANTERIORES		0.00	2,968,556.96	0.00	0.00	0.00	0.00	0.00	0.00	0.00	0.00	2,968,556.96	0.00	0.00	0.00	2,968,556.96	2,968,556.96
CAMBIOS EN EL EXCESO O INSUFICIENCIA EN LA ACTUALIZACION DE LA HACIENDA PÚBLICA/PATRIMONIO NETO DE 2021	0.00	0.00	0.00	0.00	0.00	0.00	0.00	0.00	0.00	0.00	0.00	0.00	0.00	0.00	0.00	0.00	0.00
RESULTADO POR POSICION MONETARIA		0.00	0.00	0.00	0.00	0.00	0.00	0.00	0.00	0.00	0.00	0.00	0.00	0.00	0.00	0.00	0.00
RESULTADO POR TENENCIA DE ACTIVOS NO MONETARIOS		0.00	0.00	0.00	0.00	0.00	0.00	0.00	0.00	0.00	0.00	0.00	0.00	0.00	0.00	0.00	0.00
HACIENDA PÚBLICA / PATRIMONIO NETO FINAL DE 2021	168,924,549.01	63,839,693.33	56,469,821.30	0.00	0.00	0.00	0.00	0.00	0.00	0.00	0.00	289,238,064.64	105,580,203.00	-14,407,995.64	95,670,206.42	384,406,111.06	384,406,111.06



Este documento es una copia impresa de un archivo electrónico. Para verificar la autenticidad de los datos y sus notas con razonablemente certeza, y para obtener el original del archivo, consulte el sitio web del municipio de Zitácuaro.

INTERESES, COMISIONES Y OTROS GASTOS DE LA DEUDA PÚBLICA	101,219.70	769,526.38	0.00	0.00	0.00	101,219.70	769,526.38	0.00	0.00	101,219.70
INTERESES DE LA DEUDA PÚBLICA	101,219.70	769,526.38	0.00	0.00	0.00	101,219.70	769,526.38	0.00	0.00	101,219.70
COMISIONES DE LA DEUDA PÚBLICA	0.00	0.00	0.00	0.00	0.00	0.00	0.00	0.00	0.00	0.00
GASTOS DE LA DEUDA PÚBLICA	0.00	0.00	0.00	0.00	0.00	0.00	0.00	0.00	0.00	0.00
COSTOS POR COBERTURAS	0.00	0.00	0.00	0.00	0.00	0.00	0.00	0.00	0.00	0.00
APOYOS FINANCIEROS	0.00	0.00	0.00	0.00	0.00	0.00	0.00	0.00	0.00	0.00
OTROS GASTOS Y PERDIDAS EXTRAORDINARIAS	11,584,524.89	10,809,720.37	14,401,978.04	16,000,060.67	25,986,502.93	25,986,502.93	26,809,781.04	0.00	0.00	25,986,502.93
ESTIMACIONES, DEPRECIACIONES, DETERIOROS, OBSOLESCENCIA Y AMORTIZACIONES	10,704,933.54	10,809,662.94	5,421,978.49	4,982,395.92	16,126,912.03	16,126,912.03	15,792,058.86	0.00	0.00	16,126,912.03
PROVISIONES	0.00	0.00	0.00	0.00	0.00	0.00	0.00	0.00	0.00	0.00
DISMINUCIÓN DE INVENTARIOS	0.00	0.00	0.00	0.00	0.00	0.00	0.00	0.00	0.00	0.00
AUMENTO POR INSUFICIENCIA DE ESTIMACIONES POR PÉRDIDA O DETERIORO U OBSOLESCENCIA	0.00	0.00	0.00	0.00	0.00	0.00	0.00	0.00	0.00	0.00
AUMENTO POR INSUFICIENCIA DE PROVISIONES	0.00	0.00	0.00	0.00	0.00	0.00	0.00	0.00	0.00	0.00
OTROS GASTOS	879,591.35	57.43	8,979,999.55	11,017,664.75	9,859,590.90	9,859,590.90	11,017,722.18	0.00	0.00	9,859,590.90
INVERSION PÚBLICA.	110,049,968.02	57,288,681.77	1,229,342.30	1,346,518.46	111,279,310.32	111,279,310.32	58,635,200.23	0.00	0.00	111,279,310.32
INVERSION PÚBLICA NO CAPITALIZABLE.	110,049,968.02	57,288,681.77	1,229,342.30	1,346,518.46	111,279,310.32	111,279,310.32	58,635,200.23	0.00	0.00	111,279,310.32
TOTAL DE GASTOS Y OTRAS PERDIDAS	427,904,340.70	413,318,762.19	68,735,394.51	72,230,676.34	496,239,735.21	496,239,735.21	485,549,438.53	0.00	0.00	496,239,735.21
RESULTADOS DEL EJERCICIO (AHORRO/DESAHORRO)	110,049,968.02	57,288,681.77	1,229,342.30	1,346,518.46	111,279,310.32	111,279,310.32	58,635,200.23	0.00	0.00	111,279,310.32
RESULTADOS DEL EJERCICIO (AHORRO/DESAHORRO)	427,904,340.70	413,318,762.19	68,735,394.51	72,230,676.34	496,239,735.21	496,239,735.21	485,549,438.53	0.00	0.00	496,239,735.21
RESULTADOS DEL EJERCICIO (AHORRO/DESAHORRO)	110,049,968.02	57,288,681.77	1,229,342.30	1,346,518.46	111,279,310.32	111,279,310.32	58,635,200.23	0.00	0.00	111,279,310.32






LUIS JUAN SANCHEZ MARTINEZ
 PRESIDENTE MUNICIPAL

LUIS SALVADOR MARTINEZ
 TRESORERO MUNICIPAL

UC. HECTOR ALEJANDRO AVILA
 CONTADOR MUNICIPAL

"Bajo protesta de decir verdad, declaramos que los rubros antes mencionados son razonablemente ciertos y apropiados para el ejercicio del emisor."



MUNICIPIO DE ZITACUARO MICHOACAN

ESTADO DE SITUACION FINANCIERA CONSOLIDADO ANUAL 2021
DEL 01 DE ENERO AL 31 DE DICIEMBRE DE 2021



CONCEPTO	MUNICIPIO DE ZITACUARO MICHOACAN		SAPAS ZITACUARO		SUMATORIA	SUMATORIA	ELIMINACION	CONSOLIDACION
	31/12/2021	31/12/2020	31/12/2021	31/12/2020	2021	2020	2021	2021
ACTIVO								
ACTIVO CIRCULANTE.								
EFFECTIVO Y EQUIVALENTES DE EFFECTIVO	39,291,369.59	28,071,925.32	8,986,445.45	8,962,049.53	48,277,815.04	37,033,974.85	0.00	48,277,815.04
DERECHOS A RECIBIR EFFECTIVO O EQUIVALENTES.	17,571,835.45	22,067,960.39	4,241,945.75	1,844,515.62	21,813,781.20	23,912,476.01	0.00	21,813,781.20
DERECHOS A RECIBIR BIENES O SERVICIOS.	7,780,367.53	6,356,468.47	0.00	0.00	7,780,367.53	6,356,468.47	0.00	7,780,367.53
INVENTARIOS.	0.00	0.00	0.00	0.00	0.00	0.00	0.00	0.00
ALMACENES.	0.00	0.00	0.00	0.00	0.00	0.00	0.00	0.00
ESTIMACION POR PERDIDA O DETERIORO DE ACTIVOS CIRCULANTES	0.00	0.00	0.00	0.00	0.00	0.00	0.00	0.00
OTROS ACTIVOS CIRCULANTES.	0.00	0.00	0.00	0.00	0.00	0.00	0.00	0.00
TOTAL DE ACTIVO CIRCULANTE.	64,643,572.57	56,496,354.18	13,228,391.20	10,806,565.15	77,871,963.77	67,302,919.33	0.00	77,871,963.77
ACTIVO NO CIRCULANTE.								
INVERSIONES FINANCIERAS A LARGO PLAZO.	0.00	0.00	0.00	0.00	0.00	0.00	0.00	0.00
DERECHOS A RECIBIR EFFECTIVO O EQUIVALENTE A LARGO PLAZO.	0.00	0.00	0.00	0.00	0.00	0.00	0.00	0.00
BIENES INMUEBLES, INFRAESTRUCTURA Y CONSTRUCCIONES EN PROCESO.	329,341,075.53	364,618,616.23	172,079,550.62	169,976,987.63	501,420,626.15	534,545,603.86	0.00	501,420,626.15
BIENES MUEBLES.	84,357,424.73	97,388,525.04	3,860,162.66	3,239,822.20	88,217,587.39	100,628,347.24	0.00	88,217,587.39
ACTIVOS INTANGIBLES.	639,067.00	639,067.00	0.00	0.00	639,067.00	639,067.00	0.00	639,067.00
DEPRECIACION, DETERIORO Y AMORTIZACION ACUMULADA DE BIENES.	73,634,686.19	80,217,108.42	38,054,102.27	32,628,414.84	111,688,788.46	112,845,523.26	0.00	111,688,788.46
ACTIVOS DIFERIDOS.	2,594,836.98	0.00	0.00	0.00	2,594,836.98	0.00	0.00	2,594,836.98
ESTIMACION POR PERDIDA O DETERIORO DE ACTIVOS NO CIRCULANTES.	0.00	0.00	0.00	0.00	0.00	0.00	0.00	0.00
OTROS ACTIVOS NO CIRCULANTES.	0.00	0.00	0.00	0.00	0.00	0.00	0.00	0.00
TOTAL DE ACTIVO NO CIRCULANTE.	343,297,718.05	382,429,099.85	137,885,611.01	140,538,394.99	481,183,329.06	522,967,494.84	0.00	481,183,329.06
TOTAL DE ACTIVO	407,941,290.62	438,925,454.03	151,114,002.21	151,344,960.14	559,055,292.83	590,270,414.17	0.00	559,055,292.83
PASIVO								
PASIVO CIRCULANTE.								
CUENTAS POR PAGAR A CORTO PLAZO.	115,657,577.34	166,546,849.51	10,593,545.57	6,008,215.52	126,251,122.91	172,555,065.03	0.00	126,251,122.91
DOCUMENTOS POR PAGAR A CORTO PLAZO.	0.00	0.00	0.00	0.00	0.00	0.00	0.00	0.00
PORCION A CORTO PLAZO DE LA DEUDA PUBLICA A LARGO PLAZO.	0.00	3,900,000.00	0.00	0.00	0.00	3,900,000.00	0.00	0.00
TITULOS Y VALORES A CORTO PLAZO.	0.00	0.00	0.00	0.00	0.00	0.00	0.00	0.00
PASIVOS DIFERIDOS A CORTO PLAZO.	0.00	0.00	18,511,101.82	13,717,173.90	18,511,101.82	13,717,173.90	0.00	18,511,101.82
FONDOS Y BIENES DE TERCEROS EN GARANTIA Y/O ADMINISTRACION CORTO PLAZO.	0.00	0.00	0.00	0.00	0.00	0.00	0.00	0.00
PROVISIONES A CORTO PLAZO.	0.00	0.00	0.00	0.00	0.00	0.00	0.00	0.00
OTROS PASIVOS A CORTO PLAZO.	3,055,648.64	12,068,803.34	16,650,565.55	18,383,325.24	19,706,214.19	30,452,128.58	0.00	19,706,214.19
TOTAL DE PASIVO CIRCULANTE.	118,713,225.98	182,515,652.85	45,755,212.94	38,108,714.66	164,468,438.92	220,624,367.51	0.00	164,468,438.92
PASIVO NO CIRCULANTE.								
CUENTAS POR PAGAR A LARGO PLAZO.	0.00	0.00	0.00	0.00	0.00	0.00	0.00	0.00
DOCUMENTOS POR PAGAR A LARGO PLAZO.	0.00	0.00	10,180,742.85	2,238,309.85	10,180,742.85	2,238,309.85	0.00	10,180,742.85
DEUDA PUBLICA A LARGO PLAZO.	0.00	870,927.31	0.00	0.00	0.00	870,927.31	0.00	0.00
PASIVOS DIFERIDOS A LARGO PLAZO.	0.00	0.00	0.00	0.00	0.00	0.00	0.00	0.00
FONDOS Y BIENES DE TERCEROS EN GARANTIA Y/O ADMINISTRACION A LARGO PLAZO.	0.00	0.00	0.00	0.00	0.00	0.00	0.00	0.00
PROVISIONES A LARGO PLAZO.	0.00	0.00	0.00	0.00	0.00	0.00	0.00	0.00
TOTAL DE PASIVO NO CIRCULANTE.	0.00	870,927.31	10,180,742.85	2,238,309.85	10,180,742.85	3,109,237.16	0.00	10,180,742.85
TOTAL DE PASIVO	118,713,225.98	183,386,580.16	10,180,742.85	2,238,309.85	128,893,968.83	185,624,890.01	0.00	128,893,968.83
HACIENDA PUBLICA/PATRIMONIO								
HACIENDA PUBLICA/PATRIMONIO CONTRIBUIDO.	168,924,549.01	168,924,549.01	105,580,203.00	105,580,203.00	274,504,752.01	274,504,752.01	0.00	274,504,752.01



MUNICIPIO DE ZITÁCUARO MICHOACÁN

ESTADO DE SITUACION FINANCIERA CONSOLIDADO ANUAL 2021
DEL 01 DE ENERO AL 31 DE DICIEMBRE DE 2021

CONCEPTO	MUNICIPIO DE ZITÁCUARO MICHOACÁN		SAPAS ZITÁCUARO		SUMATORIA		ELIMINACION		CONSOLIDACION	
	31/12/2021	31/12/2020	31/12/2021	31/12/2020	2021	2020	2021	2021	2021	2021
	APORTACIONES	158,745,185.52	158,745,185.52	0.00	0.00	158,745,185.52	158,745,185.52	0.00	0.00	158,745,185.52
DONACIONES DE CAPITAL	0.00	0.00	0.00	0.00	0.00	0.00	0.00	0.00	0.00	
ACTUALIZACIÓN DE LA HACIENDA PÚBLICA/PATRIMONIO	10,179,363.49	10,179,363.49	105,580,203.00	105,580,203.00	115,759,566.49	115,759,566.49	0.00	0.00	115,759,566.49	
HACIENDA PÚBLICA/PATRIMONIO GENERADO	120,303,515.63	86,614,324.86	-10,402,156.58	5,417,732.63	109,901,359.05	92,032,057.49	0.00	0.00	109,901,359.05	
RESULTADOS DEL EJERCICIO (AHORRO/DESAHORRO)	59,495,264.34	63,775,782.62	-14,407,995.64	-32,315,447.54	39,087,268.70	31,458,335.08	0.00	0.00	39,087,268.70	
RESULTADOS DE EJERCICIOS ANTERIORES	63,839,694.33	22,840,542.24	4,005,839.06	37,733,180.17	67,845,533.39	60,573,722.41	0.00	0.00	67,845,533.39	
REVALÚOS	0.00	0.00	0.00	0.00	0.00	0.00	0.00	0.00	0.00	
RESERVAS	0.00	0.00	0.00	0.00	0.00	0.00	0.00	0.00	0.00	
RECTIFICACIONES DE RESULTADOS DE EJERCICIOS ANTERIORES	2,968,556.96	0.00	0.00	0.00	2,968,556.96	0.00	0.00	0.00	2,968,556.96	
EXCESO O INSUFICIENCIA EN LA ACTUALIZACIÓN DE LA HACIENDA PÚBLICA/PATRIMONIO	0.00	0.00	0.00	0.00	0.00	0.00	0.00	0.00	0.00	
RESULTADO POR POSICIÓN MONETARIA	0.00	0.00	0.00	0.00	0.00	0.00	0.00	0.00	0.00	
RESULTADO POR TENENCIA DE ACTIVOS NO MONETARIOS	0.00	0.00	0.00	0.00	0.00	0.00	0.00	0.00	0.00	
TOTAL DE HACIENDA PÚBLICA/PATRIMONIO	289,228,064.64	255,538,873.87	95,178,046.42	110,997,935.63	384,406,111.06	366,536,809.50	0.00	0.00	384,406,111.06	
TOTAL DEL PASIVO Y HACIENDA PÚBLICA/PATRIMONIO	407,941,290.62	438,925,454.03	151,114,002.21	151,344,960.14	559,055,292.83	590,270,414.17	0.00	0.00	559,055,292.83	



LIC. JUAN ANTONIO BARRAZA CORREJUELA
 PRESIDENTE MUNICIPAL

C.P. SILVESTRE MARCA GUZMAN
 TESORERO MUNICIPAL

LIC. HECTOR ALEJANDRO ANGUIANO JAIMES
 CONTRALOR MUNICIPAL

Bajo protesta de decir verdad, los datos que se expresan en este cuadro de cuentas son razonablemente correctos y son responsabilidad del emisor.



MUNICIPIO DE ZITACUARO MICHOACÁN
ESTADO DE CAMBIOS EN LA SITUACION FINANCIERA CONSOLIDADO ANUAL 2021
DEL 01 DE ENERO AL 31 DE DICIEMBRE DEL 2021

CONCEPTO	MUNICIPIO DE ZITACUARO DICIEMBRE 2021		SAPAS DE ZITACUARO DICIEMBRE 2021		SUMATORIA		ELIMINACION		CONSOLIDACION DICIEMBRE 2021	
	ORIGEN	APLICACION	ORIGEN	APLICACION	ORIGEN	APLICACION	ORIGEN	APLICACION	ORIGEN	APLICACION
ACTIVO	30,984,163.41	0.00	230,957.93	0.00	31,215,121.34	0.00	0.00	0.00	31,215,121.34	0.00
EFFECTIVO Y EQUIVALENTES	8,147,218.39	0.00	2,421,826.05	0.00	10,569,044.44	0.00	0.00	0.00	10,569,044.44	0.00
DERECHOS A RECIBIR EFECTIVO O EQUIVALENTES	11,219,444.27	0.00	24,395.92	0.00	11,243,840.19	0.00	0.00	0.00	11,243,840.19	0.00
DERECHOS A RECIBIR BIENES O SERVICIOS	4,496,124.94	0.00	2,397,430.13	0.00	6,893,555.07	0.00	0.00	0.00	6,893,555.07	0.00
INVENTARIOS	1,423,899.06	0.00	0.00	0.00	1,423,899.06	0.00	0.00	0.00	1,423,899.06	0.00
ALMACENES	0.00	0.00	0.00	0.00	0.00	0.00	0.00	0.00	0.00	0.00
ESTIMACION POR PERDIDA O DETERIORO DE ACTIVOS CIRCULANTES	0.00	0.00	0.00	0.00	0.00	0.00	0.00	0.00	0.00	0.00
OTROS ACTIVOS CIRCULANTES	0.00	0.00	0.00	0.00	0.00	0.00	0.00	0.00	0.00	0.00
ACTIVO NO CIRCULANTE	39,131,381.80	0.00	2,652,783.98	0.00	41,784,165.78	0.00	0.00	0.00	41,784,165.78	0.00
INVERSIONES FINANCIERAS A LARGO PLAZO	0.00	0.00	0.00	0.00	0.00	0.00	0.00	0.00	0.00	0.00
DERECHOS A RECIBIR EFECTIVO O EQUIVALENTES A LARGO PLAZO	35,277,540.70	0.00	2,152,562.99	0.00	37,430,103.69	0.00	0.00	0.00	37,430,103.69	0.00
BIENES INMUEBLES, INFRAESTRUCTURA Y CONSTRUCCIONES EN PROCESO	13,031,100.31	0.00	620,340.46	0.00	13,651,440.77	0.00	0.00	0.00	13,651,440.77	0.00
BIENES MUEBLES	0.00	0.00	0.00	0.00	0.00	0.00	0.00	0.00	0.00	0.00
ACTIVOS INTANGIBLES	0.00	0.00	0.00	0.00	0.00	0.00	0.00	0.00	0.00	0.00
DEPRECIACION, DETERIORO Y AMORTIZACION ACUMULADA DE BIENES	6,582,422.23	0.00	5,425,687.43	0.00	12,008,109.66	0.00	0.00	0.00	12,008,109.66	0.00
ACTIVOS DIFERIDOS	2,594,836.98	0.00	0.00	0.00	2,594,836.98	0.00	0.00	0.00	2,594,836.98	0.00
ESTIMACION POR PERDIDA O DETERIORO DE ACTIVOS NO CIRCULANTES	0.00	0.00	0.00	0.00	0.00	0.00	0.00	0.00	0.00	0.00
OTROS ACTIVOS NO CIRCULANTES	0.00	0.00	0.00	0.00	0.00	0.00	0.00	0.00	0.00	0.00
PASIVO	64,673,354.18	15,588,931.28	15,588,931.28	0.00	80,262,285.46	15,588,931.28	0.00	0.00	95,851,216.74	15,588,931.28
CUENTAS POR PAGAR A CORTO PLAZO	0.00	63,802,426.87	7,646,498.28	0.00	71,448,925.15	63,802,426.87	0.00	0.00	71,448,925.15	63,802,426.87
DOCUMENTOS POR PAGAR A CORTO PLAZO	0.00	50,889,272.17	4,585,330.05	0.00	55,474,602.22	50,889,272.17	0.00	0.00	55,474,602.22	50,889,272.17
DOCUMENTOS POR PAGAR A LARGO PLAZO	0.00	3,900,000.00	0.00	0.00	3,900,000.00	0.00	0.00	0.00	3,900,000.00	0.00
TITULOS Y VALORES A CORTO PLAZO	0.00	0.00	0.00	0.00	0.00	0.00	0.00	0.00	0.00	0.00
PASIVOS DIFERIDOS A CORTO PLAZO	0.00	0.00	4,793,927.92	0.00	4,793,927.92	0.00	0.00	0.00	4,793,927.92	0.00
FONDOS Y BIENES DE TERCEROS EN GARANTIA Y/O ADMINISTRACION A CORTO PLAZO	0.00	0.00	0.00	0.00	0.00	0.00	0.00	0.00	0.00	0.00
PROVISIONES A CORTO PLAZO	0.00	9,013,154.70	0.00	0.00	9,013,154.70	0.00	0.00	0.00	9,013,154.70	0.00
OTROS PASIVOS A CORTO PLAZO	0.00	870,927.31	7,942,433.00	0.00	8,813,360.31	7,942,433.00	0.00	0.00	8,813,360.31	7,942,433.00
PASIVO NO CIRCULANTE	0.00	0.00	0.00	0.00	0.00	0.00	0.00	0.00	0.00	0.00
CUENTAS POR PAGAR A LARGO PLAZO	0.00	0.00	0.00	0.00	0.00	0.00	0.00	0.00	0.00	0.00
DOCUMENTOS POR PAGAR A LARGO PLAZO	0.00	870,927.31	7,942,433.00	0.00	8,813,360.31	7,942,433.00	0.00	0.00	8,813,360.31	7,942,433.00
DEUDA PÚBLICA A LARGO PLAZO	0.00	0.00	0.00	0.00	0.00	0.00	0.00	0.00	0.00	0.00
PASIVOS DIFERIDOS A LARGO PLAZO	0.00	0.00	0.00	0.00	0.00	0.00	0.00	0.00	0.00	0.00
FONDOS Y BIENES DE TERCEROS EN GARANTIA Y/O EN ADMINISTRACION A LARGO PLAZO	0.00	0.00	0.00	0.00	0.00	0.00	0.00	0.00	0.00	0.00
PROVISIONES A LARGO PLAZO	0.00	0.00	0.00	0.00	0.00	0.00	0.00	0.00	0.00	0.00
HACIENDA PÚBLICA/PATRIMONIO	33,689,190.77	0.00	0.00	15,819,889.21	49,509,079.98	15,819,889.21	0.00	0.00	65,328,969.19	15,819,889.21
HACIENDA PÚBLICA/PATRIMONIO CONTRIBUIDO	0.00	0.00	0.00	0.00	0.00	0.00	0.00	0.00	0.00	0.00
APORTACIONES	0.00	0.00	0.00	0.00	0.00	0.00	0.00	0.00	0.00	0.00
DONACIONES DE CAPITAL	0.00	0.00	0.00	0.00	0.00	0.00	0.00	0.00	0.00	0.00
ACTUALIZACION DE LA HACIENDA PÚBLICA/PATRIMONIO	0.00	0.00	0.00	0.00	0.00	0.00	0.00	0.00	0.00	0.00
HACIENDA PÚBLICA/PATRIMONIO GENERADO	33,689,190.77	0.00	0.00	15,819,889.21	49,509,079.98	15,819,889.21	0.00	0.00	65,328,969.19	15,819,889.21
RESULTADOS DEL EJERCICIO (AHORRO/DESAHORRO)	0.00	10,278,518.28	17,907,451.90	0.00	28,185,970.18	10,278,518.28	0.00	0.00	38,464,488.46	10,278,518.28
RESULTADOS DE EJERCICIOS ANTERIORES	40,999,152.09	0.00	33,727,341.11	0.00	74,726,493.20	33,727,341.11	0.00	0.00	108,453,886.41	33,727,341.11
REVALUOS	0.00	0.00	0.00	0.00	0.00	0.00	0.00	0.00	0.00	0.00
RESERVAS	0.00	0.00	0.00	0.00	0.00	0.00	0.00	0.00	0.00	0.00
RECTIFICACIONES DE RESULTADOS DE EJERCICIOS ANTERIORES	0.00	0.00	0.00	0.00	0.00	0.00	0.00	0.00	0.00	0.00
EXCESO O INSUFICIENCIA EN LA ACTUALIZACION DE LA HACIENDA PÚBLICA/PATRIMONIO	0.00	0.00	0.00	0.00	0.00	0.00	0.00	0.00	0.00	0.00
RESULTADO POR POSICION MONETARIA	0.00	0.00	0.00	0.00	0.00	0.00	0.00	0.00	0.00	0.00
RESULTADO POR TENENCIA DE ACTIVOS NO MONETARIOS	0.00	0.00	0.00	0.00	0.00	0.00	0.00	0.00	0.00	0.00



LIC. HÉCTOR ALEJANDRO ANGUIANO JAMES
CONTRALOR MUNICIPAL



LIC. MYRNA MELOS AVLTON
SÍNDICO MUNICIPAL



LIC. JUAN ANTONIO IXTLAHUAC ORIHUELA
PRESIDENTE MUNICIPAL





LIC. SILVESTRE MORA GUZMAN
TESORERO MUNICIPAL

Bajo protesta de decir verdad, los datos que aparecen en este reporte y sus notas son razonablemente correctos, y son responsabilidad del emisor.

MUNICIPIO DE ZITÁCUARO MICHOACÁN
ESTADO DE FLUJOS DE EFECTIVO CONSOLIDADO 2021
DEL 1 DE ENERO AL 31 DE DICIEMBRE DE 2021

CONCEPTO	MUNICIPIO DE ZITÁCUARO 2021		SAPAS DE ZITÁCUARO 2021		2020		SUMATORIA 2021		ELIMINACION 2021		CONSOLIDACION 2021	
	ZITÁCUARO 2021	2020	ZITÁCUARO 2021	2020	2020	2021	2020	2021	2021	2021	2021	
FLUJOS DE EFECTIVO DE LAS ACTIVIDADES DE OPERACION												
ORIGEN												
IMPUESTOS	480,999,605.04	477,092,544.81	54,327,398.87	39,915,228.80	39,915,228.80	535,327,003.91	0.00	0.00	0.00	0.00	535,327,003.91	
CUOTAS Y APORTACIONES DE SEGURIDAD SOCIAL.	32,116,053.30	29,264,825.15	0.00	0.00	0.00	32,116,053.30	0.00	0.00	0.00	0.00	32,116,053.30	
CONTRIBUCIONES DE MEJORAS.	0.00	0.00	0.00	0.00	0.00	0.00	0.00	0.00	0.00	0.00	0.00	
DERECHOS.	23,406,624.51	31,326,608.64	0.00	0.00	0.00	23,406,624.51	0.00	0.00	0.00	0.00	23,406,624.51	
PRODUCTOS	152,774.91	1,219,752.68	118,134.75	182,765.58	38,530,363.22	270,909.66	0.00	0.00	0.00	0.00	270,909.66	
APROVECHAMIENTOS	7,579,912.82	11,372,438.34	0.00	0.00	0.00	7,579,912.82	0.00	0.00	0.00	0.00	7,579,912.82	
INGRESOS POR VENTA DE BIENES Y PRESTACION DE SERVICIOS.	0.00	0.00	54,209,264.12	0.00	0.00	54,209,264.12	0.00	0.00	0.00	0.00	54,209,264.12	
PARTICIPACIONES, APORTACIONES, CONVENIOS, INCENTIVOS DERIVADOS DE LA COLABORACIÓN FISCAL Y FONDOS DISTI	417,744,239.50	403,908,920.00	0.00	1,202,100.00	1,202,100.00	417,744,239.50	0.00	0.00	0.00	0.00	417,744,239.50	
TRANSFERENCIAS, ASIGNACIONES, SUBSIDIOS Y SUBVENCIONES, Y PENSIONES Y JUBILACIONES	0.00	0.00	0.00	0.00	0.00	0.00	0.00	0.00	0.00	0.00	0.00	
OTROS ORIGENES DE OPERACIÓN	0.00	0.00	0.00	0.00	0.00	0.00	0.00	0.00	0.00	0.00	0.00	
APLICACION.												
SERVICIOS PERSONALES.	416,698,187.46	401,739,572.87	63,313,416.02	67,248,280.42	67,248,280.42	480,011,603.48	0.00	0.00	0.00	0.00	480,011,603.48	
MATERIALES Y SUMINISTROS.	199,399,378.05	205,284,257.41	24,050,970.87	22,710,604.25	22,710,604.25	223,450,348.92	0.00	0.00	0.00	0.00	223,450,348.92	
SERVICIOS GENERALES	38,245,358.36	50,894,423.45	6,429,656.95	7,920,696.02	7,920,696.02	44,675,015.31	0.00	0.00	0.00	0.00	44,675,015.31	
TRANSFERENCIAS INTERNAS Y ASIGNACIONES AL SECTOR PÚBLICO	53,023,744.24	69,420,557.94	17,726,743.99	20,512,697.36	20,512,697.36	70,750,488.23	0.00	0.00	0.00	0.00	70,750,488.23	
TRANSFERENCIAS AL RESTO DE SECTOR PÚBLICO	0.00	0.00	0.00	0.00	0.00	0.00	0.00	0.00	0.00	0.00	0.00	
SUBSIDIOS Y SUBVENCIONES	432,000.00	2,376,070.00	0.00	0.00	0.00	432,000.00	0.00	0.00	0.00	0.00	432,000.00	
AYUDAS SOCIALES	3,475,999.96	5,853,404.15	0.00	0.00	0.00	3,475,999.96	0.00	0.00	0.00	0.00	3,475,999.96	
PENSIONES Y JUBILACIONES	11,192,147.48	10,622,120.72	4,896,702.36	3,740,099.58	3,740,099.58	16,088,849.84	0.00	0.00	0.00	0.00	16,088,849.84	
TRANSFERENCIAS A FIDEICOMISOS, MANDATOS Y CONTRATOS ANÁLOGOS	0.00	0.00	0.00	0.00	0.00	0.00	0.00	0.00	0.00	0.00	0.00	
TRANSFERENCIAS A LA SEGURIDAD SOCIAL	0.00	0.00	0.00	0.00	0.00	0.00	0.00	0.00	0.00	0.00	0.00	
DONATIVOS	0.00	0.00	0.00	0.00	0.00	0.00	0.00	0.00	0.00	0.00	0.00	
TRANSFERENCIAS AL EXTERIOR	0.00	0.00	0.00	0.00	0.00	0.00	0.00	0.00	0.00	0.00	0.00	
PARTICIPACIONES	0.00	0.00	0.00	0.00	0.00	0.00	0.00	0.00	0.00	0.00	0.00	
APORTACIONES	0.00	0.00	0.00	0.00	0.00	0.00	0.00	0.00	0.00	0.00	0.00	
CONVENIOS	0.00	0.00	0.00	0.00	0.00	0.00	0.00	0.00	0.00	0.00	0.00	
OTRAS APLICACIONES DE OPERACION	110,929,559.37	57,288,739.20	10,209,341.85	12,364,183.21	12,364,183.21	121,138,901.22	0.00	0.00	0.00	0.00	121,138,901.22	
FLUJOS NETOS DE EFECTIVO POR ACTIVIDADES DE OPERACIÓN	64,301,417.58	75,352,971.94	-8,986,017.15	-27,333,051.62	-27,333,051.62	55,315,400.43	0.00	0.00	0.00	0.00	55,315,400.43	
FLUJOS DE EFECTIVO DE LAS ACTIVIDADES DE INVERSION												
ORIGEN												
BIENES INMUEBLES, INFRAESTRUCTURA Y CONSTRUCCIONES EN PROCESO	55,549,872.03	80,217,108.42	47,620,163.89	32,628,414.84	32,628,414.84	103,170,035.92	0.00	0.00	0.00	0.00	103,170,035.92	
BIENES MUEBLES	40,308,593.10	14,214,185.32	47,254,116.93	30,851,173.26	30,851,173.26	87,562,710.03	0.00	0.00	0.00	0.00	87,562,710.03	
OTROS ORIGENES DE INVERSION	15,241,278.93	66,002,923.10	366,046.96	1,777,241.58	1,777,241.58	15,607,325.89	0.00	0.00	0.00	0.00	15,607,325.89	
APLICACION												
BIENES INMUEBLES, INFRAESTRUCTURA Y CONSTRUCCIONES EN PROCESO	27,123,423.77	473,455,871.21	50,389,358.40	178,149,205.75	178,149,205.75	77,512,782.17	0.00	0.00	0.00	0.00	77,512,782.17	
BIENES MUEBLES	2,300,000.00	364,618,616.23	44,347,039.45	169,926,987.63	169,926,987.63	46,647,039.45	0.00	0.00	0.00	0.00	46,647,039.45	
OTRAS APLICACIONES DE INVERSION	11,523,653.25	97,388,525.04	620,340.46	3,239,822.20	3,239,822.20	12,143,993.71	0.00	0.00	0.00	0.00	12,143,993.71	
FLUJOS NETOS DE EFECTIVO POR ACTIVIDADES DE INVERSION	28,426,448.26	-393,238,762.79	-2,769,194.51	-145,520,790.91	-145,520,790.91	25,657,253.75	0.00	0.00	0.00	0.00	31,195,642.77	
FLUJO DE EFECTIVO DE LAS ACTIVIDADES DE FINANCIAMIENTO												
ORIGEN												
EMPELUAMIENTO NETO	8,353,768.12	375,151,671.41	18,029,878.94	183,660,407.68	183,660,407.68	26,383,647.06	0.00	0.00	0.00	0.00	26,383,647.06	
INTERNO	2,968,556.96	375,151,671.41	18,029,878.94	183,660,407.68	183,660,407.68	20,998,435.90	0.00	0.00	0.00	0.00	20,998,435.90	
	2,968,556.96	375,151,671.41	18,029,878.94	183,660,407.68	183,660,407.68	20,998,435.90	0.00	0.00	0.00	0.00	20,998,435.90	

EXTERNO	0.00	0.00	0.00	0.00	0.00	0.00	0.00	0.00	0.00	0.00	0.00	0.00
OTROS ORIGENES DE FINANCIAMIENTO	5,385,211.16	0.00	0.00	0.00	0.00	0.00	0.00	0.00	0.00	0.00	0.00	5,385,211.16
APLICACION	89,862,189.69	29,193,955.24	6,250,271.36	1,844,515.62	96,112,461.05	96,112,461.05	96,112,461.05	96,112,461.05	96,112,461.05	96,112,461.05	96,112,461.05	96,112,461.05
SERVICIOS DE LA DEUDA	87,549,204.41	769,526.38	3,852,841.23	0.00	91,402,045.64	91,402,045.64	91,402,045.64	91,402,045.64	91,402,045.64	91,402,045.64	91,402,045.64	91,402,045.64
INTERNO	87,549,204.41	769,526.38	3,852,841.23	0.00	91,402,045.64	91,402,045.64	91,402,045.64	91,402,045.64	91,402,045.64	91,402,045.64	91,402,045.64	91,402,045.64
EXTERNO	0.00	0.00	0.00	0.00	0.00	0.00	0.00	0.00	0.00	0.00	0.00	0.00
OTRAS APLICACIONES DE FINANCIAMIENTO	2,312,985.28	28,424,428.86	2,397,430.13	1,844,515.62	4,710,415.41	4,710,415.41	4,710,415.41	4,710,415.41	4,710,415.41	4,710,415.41	4,710,415.41	4,710,415.41
FLUJOS NETOS DE EFECTIVO POR ACTIVIDADES DE FINANCIAMIENTO	-81,508,421.57	345,957,916.17	11,779,607.58	181,815,892.06	-69,728,813.99	-69,728,813.99	-69,728,813.99	-69,728,813.99	-69,728,813.99	-69,728,813.99	-69,728,813.99	-69,728,813.99
INCREMENTO / DISMINUCION NETA EN EL EFECTIVO Y EQUIVALENTES AL EFECTIVO	11,219,444.27	28,071,925.32	24,395.92	8,962,049.53	11,243,840.19	11,243,840.19	11,243,840.19	11,243,840.19	11,243,840.19	11,243,840.19	11,243,840.19	11,243,840.19
EFFECTIVO Y EQUIVALENTES AL EFECTIVO AL INICIO DEL EJERCICIO	28,071,925.32	0.00	8,962,049.53	0.00	37,033,974.85	37,033,974.85	37,033,974.85	37,033,974.85	37,033,974.85	37,033,974.85	37,033,974.85	37,033,974.85
EFFECTIVO Y EQUIVALENTES AL EFECTIVO AL FINAL DEL EJERCICIO	39,291,369.59	28,071,925.32	8,986,445.45	8,962,049.53	48,277,815.04	48,277,815.04	48,277,815.04	48,277,815.04	48,277,815.04	48,277,815.04	48,277,815.04	48,277,815.04



Bajo protesta de decir verdad, declaramos que este reporte y sus notas son razonablemente correctos, y son responsabilidad del emisor.